

**ОТЧЕТ
ОБ ИСПОЛНЕНИИ УЧРЕЖДЕНИЕМ ПЛАНА ЕГО ФИНАНСОВО-ХОЗЯЙСТВЕННОЙ ДЕЯТЕЛЬНОСТИ**

на 1 января 2024 г.

МОУ Новобийинская СОШ

Управление образования Администрации муниципального образования "Муниципальный округ Вавожский район Удмуртской Республики"

УПРАВЛЕНИЕ ОБРАЗОВАНИЯ АДМИНИСТРАЦИИ ВАВОЖСКОГО РАЙОНА

Приносящая доход деятельность (собственные доходы учреждения)

Учреждение
Обособленное подразделение
Учредитель
Наименование органа, осуществляющего полномочия Учредителя
Вид финансового обеспечения (деятельности)
Периодичность: кварталная, годовая
Единица измерения: руб.

КОДЫ	
0503737	Форма по ОКУД
01.01.2024	Дата
54466091	по ОКПО
94506000	по ОКТО
124	Глава по БК
383	по ОКЕИ

1. Доходы учреждения

Наименование показателя	Код строки	Код аналитики	Утверждено плановых назначений	Исполнено плановых назначений					итого	Сумма отклонения
				через лицевые счета	через банковские счета	через кассу учреждения	некассовыми операциями			
1	2	3	4	5	6	7	8	9	10	
Доходы - всего	010		249 628,02	170 628,02	-	-	-	170 628,02	79 000,00	
Доходы от оказания платных услуг (работ), компенсаций затрат	040	130	129 000,00	50 000,00	-	-	-	50 000,00	79 000,00	
Штрафы, пени, неустойки, возмещения ущерба	050	140	2 752,02	2 752,02	-	-	-	2 752,02	-	
Безвозмездные денежные поступления текущего характера	060	150	76 000,00	76 000,00	-	-	-	76 000,00	-	
Уменьшение стоимости материальных запасов	095	440	41 876,00	41 876,00	-	-	-	41 876,00	-	

2. Расходы учреждения

Наименование показателя	Код строки	Код аналитики	Утверждено плановых назначений	Исполнено плановых назначений					итого	Сумма отклонения
				через лицевые счета	через банковские счета	через кассу учреждения	некассовыми операциями			
1	2	3	4	5	6	7	8	9	10	
В том числе:										
Расходы - всего	200	x	249 628,02	170 628,02	-	-	-	170 628,02	79 000,00	
Прочая закупка товаров, работ и услуг для обеспечения государственных (муниципальных) нужд		244	249 628,02	170 628,02	-	-	-	170 628,02	79 000,00	
Результат исполнения (дефицит / профицит)	450	x	-	-	-	-	-	-	x	

3. Источники финансирования дефицита средств Учреждения

Наименование показателя	Код строки	Код аналитики	Утверждено плановых назначений	Исполнено плановых назначений					итого	Сумма отклонения
				через лицевые счета	через банковские счета	через кассу Учреждения	некассовыми операциями			
1	2	3	4	5	6	7	8	9	10	
Источники финансирования дефицита средств - всего (стр. 520 + стр. 590+ стр. 620 + стр. 700 + стр. 730 + стр. 820 + стр. 830) в том числе:	500		-	-	-	-	-	-	-	
Внутренние источники из них:	520		-	-	-	-	-	-	-	
Движение денежных средств	590	X	-	-	-	-	-	-	-	
получение денежных средств	591	510	-	-	-	-	-	-	-	
прочие			-	-	-	-	-	-	-	
выбытие денежных средств	592	610	-	-	-	-	-	-	-	
Внешние источники из них:	620		-	-	-	-	-	-	-	
Изменение остатков средств	700	X	-	-	-	-	-	-	-	
Увеличение остатков средств, всего	710	510	-	-170 628,02	-	-	-	-170 628,02	X	
Уменьшение остатков средств, всего	720	610	-	170 628,02	-	-	-	170 628,02	X	
Изменение остатков по внутренним оборотам средств учреждения в том числе:	730	X	-	-	-	-	-	-	-	
увеличение остатков средств учреждения	731	510	-	-	-	-	-	-	X	
уменьшение остатков средств учреждения	732	610	-	-	-	-	-	-	X	
Изменение остатков по внутренним расчетам в том числе:	820	X	-	-	-	-	-	-	-	
увеличение остатков по внутренним расчетам (Кт 030404510)	821		-	-	-	-	-	-	-	
уменьшение остатков по внутренним расчетам (Дт 030404610)	822		-	-	-	-	-	-	-	

ОТЧЕТ
ОБ ИСПОЛНЕНИИ УЧРЕЖДЕНИЕМ ПЛАНА ЕГО ФИНАНСОВО-ХОЗЯЙСТВЕННОЙ ДЕЯТЕЛЬНОСТИ

На 1 января 2024 г.

Форма по ОКУД

Дата

по ОКТО

по ОКТМО

по ОКТО

Глава по БК

по ОКЕИ

Учреждение
Обособленное подразделение

Учредитель

Наименование органа, осуществляющего полномочия учредителя

Вид финансового обеспечения (деятельности)

Периодичность: квартальная, годовая

Единица измерения: руб.

МОУ Новобинская СОШ

Управление образования Администрации муниципального образования "Муниципальный округ Вавожский район Удмуртской Республики"

УПРАВЛЕНИЕ ОБРАЗОВАНИЯ АДМИНИСТРАЦИИ ВАВОЖСКОГО РАЙОНА

Деятельность по выполнению государственного (муниципального) задания

КОДЫ

0503737

01.01.2024

54466091

94506000

124

383

1. Доходы учреждения

Наименование показателя	Код строки	Код аналітики	Утверждено плановых назначений	Исполнено плановых назначений					итого	Сумма отклонения
				через лицевые счета	через банковские счета	через кассу учреждения	некассовыми операциями	10		
1	2	3	4	5	6	7	8	9	10	
Доходы - всего	010		17 644 638,88	17 643 343,88	-	-	-	17 643 343,88	1 295,00	
Доходы от оказания платных услуг (работ), компенсации затрат	040	130	17 644 638,88	17 643 343,88	-	-	-	17 643 343,88	1 295,00	

2. Расходы учреждения

Наименование показателя	Код строки	Код аналитики	Утверждено плановых назначений	Исполнено плановых назначений					Сумма отклонения
				через лицевые счета	через банковские счета	через кассу учреждения	некассовыми операциями	итого	
1	2	3	4	5	6	7	8	9	10
Фонд оплаты труда казенных учреждений и взносы по обязательному социальному страхованию	111		11 185 199,29	11 185 199,29	-	-	-	11 185 199,29	-
Взносы по обязательному социальному страхованию на выплаты по оплате труда работников и иные выплаты работникам учреждений	112		367 884,20	364 784,20	-	-	-	364 784,20	3 100,00
Прочая закупка товаров, работ и услуг для обеспечения государственных (муниципальных) нужд	244		1 509 859,01	1 251 840,88	-	-	-	1 251 840,88	258 018,13
Закупка энергетических ресурсов	247		1 262 906,49	1 262 906,49	-	-	-	1 262 906,49	-
Пособия и компенсации гражданам и иные социальные выплаты, кроме публичных нормативных обязательств	321		163 859,13	163 859,13	-	-	-	163 859,13	-
Уплата налога на имущество организаций и земельного налога	851		3 700,00	2 405,00	-	-	-	2 405,00	1 295,00
Уплата прочих налогов, сборов и иных платежей	852		9 998,17	9 944,00	-	-	-	9 944,00	54,17
Уплата прочих налогов, сборов и иных платежей	853		5,80	5,80	-	-	-	5,80	-
Результат исполнения (дефицит / профицит)	450	X	-140 559,47	120 612,83	-	-	-	120 612,83	X
в том числе:	200	X	17 785 198,35	17 522 731,05	-	-	-	17 522 731,05	262 467,30

3. Источники финансирования дефицита средств учреждения

Наименование показателя	Код строки	Код аналитики	Утверждено плановых назначений	Исполнено плановых назначений					Итого	Сумма отклонения
				через лицевые счета	через банковские счета	через кассу учреждения	некассовыми операциями			
1	2	3	4	5	6	7	8	9	10	
Источники финансирования дефицита средств - всего (стр. 520 + стр. 590 + стр. 620 + стр. 700 + стр. 730 + стр. 820 + стр. 830) в том числе:	500		140 559,47	-120 612,83				-120 612,83	261 172,30	
Внутренние источники из них:	520		-	-	-	-	-	-	-	
Движение денежных средств	590	x	-	-	-	-	-	-	-	
поступление денежных средств	591	510	-	-	-	-	-	-	-	
прочие			-	-	-	-	-	-	-	
выбытие денежных средств	592	610	-	-	-	-	-	-	-	
Внешние источники из них:	620		-	-	-	-	-	-	-	
Изменение остатков средств	700	x	140 559,47	-120 612,83	-	-	-	-120 612,83	261 172,30	
увеличение остатков средств, всего	710	510	-	-17 662 220,32	-	-	-	-17 662 220,32	x	
уменьшение остатков средств, всего	720	610	-	17 541 607,49	-	-	-	17 541 607,49	x	
Изменение остатков по внутренним оборотам средств учреждения в том числе:	730	x	-	-	-	-	-	-	-	
увеличение остатков средств учреждения	731	510	-	-	-	-	-	-	x	
уменьшение остатков средств учреждения	732	610	-	-	-	-	-	-	x	
Изменение остатков по внутренним расчетам в том числе:	820	x	-	-	-	-	-	-	-	
увеличение остатков по внутренним расчетам (Кт 0304.04.510)	821		-	-	-	-	-	-	-	
уменьшение остатков по внутренним расчетам (Дт 0304.04.610)	822		-	-	-	-	-	-	-	


Наименование показателя	Код строки	Код аналитики	Утверждено плановых назначений	Исполнено плановых назначений					Сумма отклонения
				через лицевые счета	через банковские счета	через кассу учреждения	некассовыми операциями	итого	
Изменение остатков расчетов по внутренним привлеченным средствам в том числе:	830	Х							
увеличение расчетов по внутреннему привлечению остатков средств (Кт 030406000)	831								
уменьшение расчетов по внутреннему привлечению остатков средств (Дт 030406000)	832								
1	2	3	4	5	6	7	8	9	10

4. Сведения о возвратах остатков субсидий и расходов прошлых лет

Наименование показателя	Код строки	Код аналитики	Произведено возвратов					итого
			через лицевые счета	через банковские счета	через кассу учреждения	некассовыми операциями		
Возвращено остатков субсидий прошлых лет, всего	910							
Возвращено расходов прошлых лет, всего	950							

Руководитель  (подпись) **Е.В. Морозова** (расшифровка подписи)  (подпись) **О.В. Ветюшкина** (расшифровка подписи)

Главный бухгалтер  (подпись) **Э.С. Бушуева** (расшифровка подписи)



2 февраля 2024 г.

**ОТЧЕТ
ОБ ИСПОЛНЕНИИ УЧРЕЖДЕНИЕМ ПЛАНА ЕГО ФИНАНСОВО-ХОЗЯЙСТВЕННОЙ ДЕЯТЕЛЬНОСТИ**

на 1 января 2024 г.

Учреждение
Обособленное подразделение

МОУ Новобинская СОШ

Управление образования Администрации муниципального образования "Муниципальный округ Вавожский район Удмуртской Республики"

Учредитель
Наименование органа, осуществляющего полномочия Учредителя

УПРАВЛЕНИЕ ОБРАЗОВАНИЯ АДМИНИСТРАЦИИ ВАВОЖСКОГО РАЙОНА

Вид финансового обеспечения (деятельности)

Деятельность, осуществляемая за счет средств субсидии на иные цели

Периодичность: квартальная, годовая

КОДЫ	0503737
Дата	01.01.2024
по ОКТО	54466091
по ОКТМО	94506000
по ОКПО	124
Глава по БК	
по ОКЕИ	383

1. Доходы Учреждения

Наименование показателя	Код строки	Код аналитики	Утверждено плановых назначений	Исполнено плановых назначений					итого	Сумма отклонения
				через лицевые счета	через банковские счета	через кассу Учреждения	некассовыми операциями			
1	2	3	4	5	6	7	8	9	10	
Доходы - всего	010		3 036 538,90	3 026 208,30	-	-	-	3 026 208,30	10 330,60	
Безвозмездные денежные поступления текущего характера	060	150	3 036 538,90	3 026 208,30	-	-	-	3 026 208,30	10 330,60	

2. Расходы учреждения

Наименование показателя	Код строки	Код аналитики	Утверждено плановых назначений	Исполнено плановых назначений					Сумма отклонения
				через лицевые счета	через банковские счета	через кассу учреждения	некассовыми операциями	итого	
1	2	3	4	5	6	7	8	9	10
Расходы - всего	200	х	3 042 166,90	2 996 415,35	-	-	-	2 996 415,35	10
в том числе:									
Фонд оплаты труда казенных учреждений и взносы по обязательному социальному страхованию		111	882 948,35	855 743,39	-	-	-	855 743,39	27 204,96
Взносы по обязательному социальному страхованию на выплаты по оплате труда работников и иные выплаты работникам учреждений		119	266 650,39	258 434,40	-	-	-	258 434,40	8 215,99
Прочая закупка товаров, работ и услуг для обеспечения государственных (муниципальных) нужд		244	1 892 568,16	1 882 237,56	-	-	-	1 882 237,56	10 330,60
Результат исполнения (дефицит / профицит)	450	х	-5 628,00	29 792,95	-	-	-	29 792,95	х


3. Источники финансирования дефицита средств учреждения


Наименование показателя	Код строки	Код аналитики	Утверждено плановых назначений	Исполнено плановых назначений					Сумма отклонения
				через лицевые счета	через банковские счета	через кассу учреждения	некассовыми операциями	итого	
1	2	3	4	5	6	7	8	9	10
Источники финансирования дефицита средств - всего (стр. 520 + стр. 590 + стр. 620 + стр. 700 + стр. 730 + стр. 820 + стр. 830) в том числе:	500		5 628,00	-29 792,95	-	-	-	-29 792,95	35 420,95
Внутренние источники из них:	520		-	-	-	-	-	-	-
Движение денежных средств	590	x	-	-	-	-	-	-	-
поступление денежных средств	591	510	-	325,50	-	-	-	325,50	-325,50
выбытие денежных средств	592	610	-	-325,50	-	-	-	-325,50	-
Внешние источники из них:	620		-	-	-	-	-	-	325,50
Изменение остатков средств	700	x	5 628,00	-29 792,95	-	-	-	-29 792,95	-
увеличение остатков средств, всего	710	510	-	-3 026 533,80	-	-	-	-3 026 533,80	35 420,95
уменьшение остатков средств, всего	720	610	-	2 996 740,85	-	-	-	2 996 740,85	x
Изменение остатков по внутренним оборотам средств учреждения в том числе:	730	x	-	-	-	-	-	-	x
увеличение остатков средств учреждения	731	510	-	-	-	-	-	-	-
уменьшение остатков средств учреждения	732	610	-	-	-	-	-	-	x
Изменение остатков по внутренним расчетам в том числе:	820	x	-	-	-	-	-	-	x
увеличение остатков по внутренним расчетам (Кт 030404510)	821		-	-	-	-	-	-	-
уменьшение остатков по внутренним расчетам (Дт 030404610)	822		-	-	-	-	-	-	-


Наименование показателя	Код строки	Код аналитики	Утверждено плановых назначений	Исполнено плановых назначений					Сумма отклонения
				через лицевые счета	через банковские счета	через кассу учреждения	некассовыми операциями	итого	
Изменение остатков расчетов по внутренним привлеченным средствам в том числе:	830	X	4	5	6	7	8	9	10
увеличение расчетов по внутреннему привлечению остатков средств (Кт 030406000)	831		-	-	-	-	-	-	-
уменьшение расчетов по внутреннему привлечению остатков средств (Дт 030406000)	832		-	-	-	-	-	-	-

4. Сведения о возвратах остатков субсидий и расходов прошлых лет

Наименование показателя	Код строки	Код аналитики	Произведено возвратов						
			через лицевые счета	через банковские счета	через кассу учреждения	некассовыми операциями	итого	итого	
Возвращено остатков субсидий прошлых лет, всего	910		325,50	-	-	-	-	325,50	
Возвращено расходов прошлых лет, всего	950		325,50	-	-	-	-	325,50	

Руководитель  (подпись) **Е.В. Морозова** (расшифровка подписи)

Главный бухгалтер  (подпись) **А.С. Бутуева** (расшифровка подписи)

Руководитель финансово-экономической службы  (подпись) **О.В. Ветошкина** (расшифровка подписи)

2 февраля 2024 г.

